

DRIETALIG KWARTETTEN





Categorie	Keuzes
Titel	Dreisprachiges Quartett – Drietaling kwartetten – Trilingual quartet game
Doelstelling	Met deze taalactiviteit waarin leerlingen kwartetten in het Duits, Nederlands en Engels leren zij vertalen en schakelen tussen de drie talen.
Groep(en)	Midden- en/of bovenbouw
Vak	Taal(en) algemeen Engels, Duits of Nederlands (Taal)
Duur	Het spel zelf: 15-20 minuten. Vorbereiding: in de middenbouw eerst een aantal lessen ter voorbereiding (aanleren van de vertalingen van de te gebruiken woorden).
Link met curriculum	Taalbeschouwing Kennis over meertaligheid algemeen Kan aan verschillende thema's verbonden worden
Talen	Duits, Nederlands, Engels
Link met FREPA	Bewustwording van eigen talen en de talen in de omgeving Kennis over talen in Europa en de wereld Kennis over taalverschillen (woordenschat en zinsbouw) Kennis over culturele diversiteit
Vaardigheden	Luisteren, lezen en spreken
Theoretische onderbouwing	Translanguaging, taalbewustzijn/language awareness, taalvergelijking, luistertaal
Beschrijving activiteit	Stap 1 – Kies een kwartet met Nederlandse woorden of gebruik het kwartet in de bijlage. Maak groepjes. Stap 2 – Bespreek en oefen de afbeeldingen van het kwartet in het Duits, Engels en Nederlands. Stap 3 – Bespreek en oefen de vraagzin in de drie talen: Mag ik van jou... Darf ich von dir... Can I have.... Stap 4 –

	Deel de drietalige dobbelstenen (zie bijlage) en het kwartet uit. Speel het kwartet in de groepjes. Leerlingen gooien voordat ze een medeleerling vragen naar een bepaalde kaart, eerst de dobbelsteen en stellen dan de vraag in de gekozen taal.
Materialen	<ul style="list-style-type: none"> • Nederlands of drietalig kwartetspel • Drietalige dobbelsteen (bijlage 1)
Tips	<ul style="list-style-type: none"> • Maak een eigen drietalig kwartet met de leerlingen (zie ook de activiteit “Taalspelletje maken”). • Betrek ook andere thuishalen van de leerlingen. • Het spel kan ook met groep 3 gespeeld worden, oefen dan eerst de woorden en zinnen goed met de leerlingen..

Hulpvragenkaart:

Nederlands	Duits	Engels
Mag ik van jou ...?	Darf ich von dir ...?	Can I have ...?
Krijg ik van jou ...?	Bekomme ich von dir ...?	
Mag ik jouw ...?	Darf ich dein ...?	
Heb je voor mij ...?	Hast du für mich ...?	
Krijg ik jouw ...?	Krieg ich deine ...?	

*Bijlage 1 – Drietalige
dobbelsteen*



Die Erdbeere



Die Banane



Die Birne



Die Kirsche

Früchte

Die Banane



Die Erdbeere



Die Birne



Die Kirsche

Früchte

Die Birne



Die Erdbeere



Die Banane



Die Kirsche

Früchte

Die Kirsche



Die Erdbeere



Die Banane



Die Birne

Früchte

Der Tintenfisch



Der Wal




Die Schildkröte



Das Seepferdchen

Wassertiere

Der Wal



Das Seepferdchen



Die Schildkröte



Das Seepferdchen

Wassertiere

Die Schildkröte



Der Wal



Der Tintenfisch



Das Seepferdchen

Wassertiere

Das Seepferdchen



Der Wal




Die Schildkröte



Der Tintenfisch

Wassertiere

Der Elefant



Der Affe




Der Löwe



Das Giraffe

Wildtiere

Der Affe



Der Elefant




Der Löwe



Die Giraffe

Wildtiere

Die Giraffe



Der Elefant




Der Affe



Der Löwe

Wildtiere

Der Löwe



Der Elefant



Der Affe



Die Giraffe

Wildtiere

Der Igel



Die Eule



Das Reh



Das Eichhörnchen

Waldtiere

Die Eule



Der Igel



Das Reh



Das Eichhörnchen

Waldtiere

Das Reh



Die Eule



Der Igel



Das Eichhörnchen

Waldtiere

Das Eichhörnchen



Die Eule



Der Igel



Das Reh

Waldtiere

Das Schwein



Die Kuh



Das Huhn



Das Schaf

Bauernhoftiere

Die Kuh



Das Schwein



Das Huhn



Das Schaf

Bauernhoftiere

Das Huhn



Das Schwein



Die Kuh



Das Schaf

Bauernhoftiere

Das Schaf



Das Schwein



Die Kuh



Das Huhn

Bauernhoftiere